



ГОДОВОЙ ОТЧЕТ за 2023 год

Председатель Правления - Ректор
БАЙЖУМАНОВ М.К.

Астана, 2024

01

Кадровый потенциал

02

Академическая деятельность

03

Наука

04

Международное взаимодействие

05

Инфраструктура

06

Финансовая деятельность

07

Воспитательная работа и
развитие библиотеки

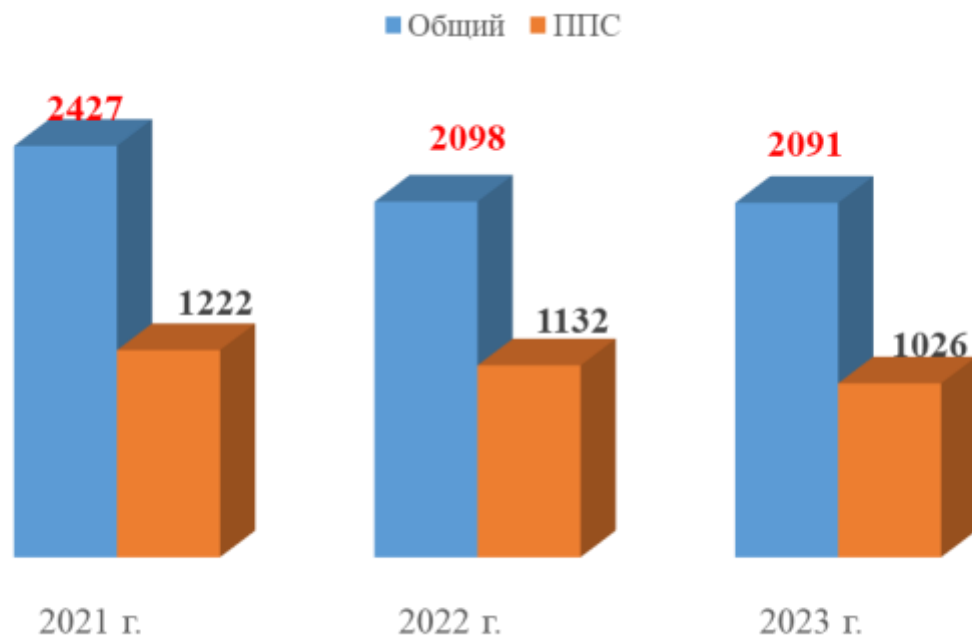
08

Контингент

09

Развитие университета DU

КАДРОВЫЙ ПОТЕНЦИАЛ



974 чел. прошедших повышение квалификации



Дефицит ППС, низкая доля молодых специалистов, средний возраст ППС более 50 лет в 2022 г., 46 лет - в 2023 г.



В штате вуза:

- доля ППС 49,3%, АУП и др. – 50,7% - в 2022 г.,
- доля ППС 49,1%, АУП и др. – 50,9% - в 2023 г.

Развитие кадровой политики

- Реализация бесплатных курсов английского языка;
- Открыты 3 диссертационных совета:
 - 8D05311 – Химия,
 - 8D07411 «Гидротехническое строительство и сооружения»,
 - 8D08612 Мелиорация и водное земледелие;
- Для подготовки собственных научных кадров открыт экзаменационный центр TOEFL



Разработана программа развития молодых кадров:

- ✓ Финансовая поддержка молодых ученых посредством внедрения постдокторских программ и финансирования исследовательских проектов;
- ✓ Программы повышения квалификации ППС с участием зарубежных партнеров;
- ✓ Повышение зарплаты и стимулирующие выплаты;
- ✓ Привлечение иностранных профессоров и специалистов-практиков;
- ✓ Стажировки в профильных учебных и научных учреждениях по программе Болашак;
- ✓ Внедрение должности преподаватель-исследователь;
- ✓ Программы повышения языковой компетентности

АКАДЕМИЧЕСКАЯ ДЕЯТЕЛЬНОСТЬ

Международный
рейтинг



QS WUR 1201 - 1400
QS EECA 2023 601-650



16559 / Webometrics ranking
of world university-2023



QS Stars ★★ ★



Times Higher Education -
статус “Reporter”

Количество ОП,
10-ке рейтинга
Атамекен



16 ОП

Международная
институциональная
аккредитация



НАОКО, IA-A №0134,
28.05.2022-27.05.2027г.

Многоуровневая подготовка по
182 образовательным программам

103 ОП **69** ОП **10** ОП

бакалавриата магистратуры докторантуры

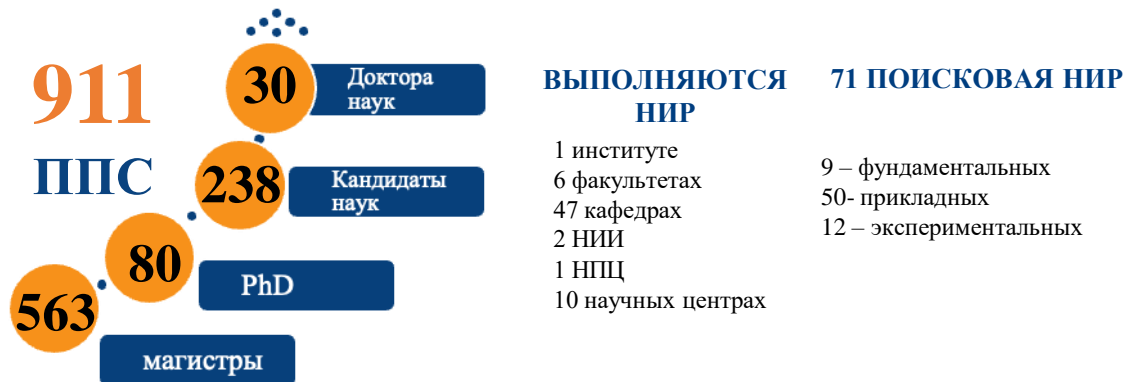
Программы двойного диплома



6B08615 - Управление водными ресурсами;
6B07302 - Гидротехническое строительство
и сооружения;
B08612 - Мелиорация и орошаемое
земледелие;

6B07401 - Водоснабжение и водоотведение
населенных пунктов;
6B05315 - Аналитическая химия

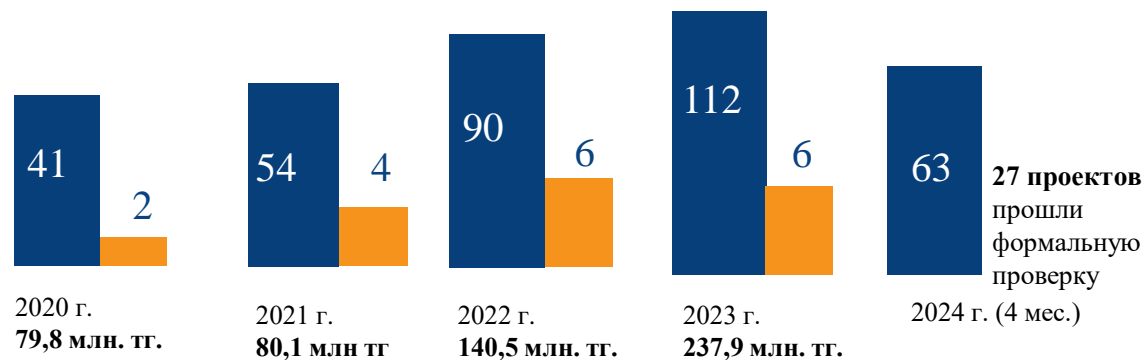
7M06113 – Корпоративные
информационные системы и технологии



35 научно-исследовательских проектов - **237,9** млн. тг. (2023 г.)



Показатель заявок на грантовое финансирование

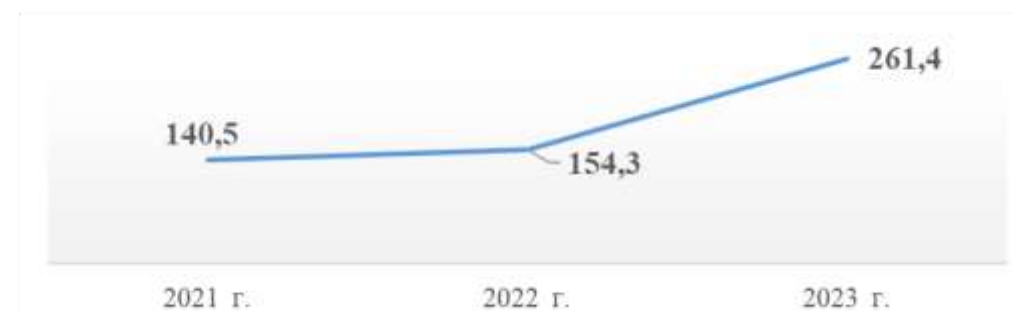


● Количество отправленных заявок ● Из них количество выигранных проектов

Финансирование научно-исследовательских работ
(млн. тг./ Часть валового дохода вуза)



Объем финансирования НИР на одного преподавателя (тыс. тг.)



На конкурс коммерциализации результатов научных работ, организованный АО «Фонд науки» – заявлено **5** проектов (1 млрд. 191 млн. тг.), софинансирование от представителей бизнеса - **434,4** млн. тг., **4** проекта перешли на следующий этап.

В 2023 г подготовлено научно-техническое задание на конкурс ПЦФ на 2024-2026 годы – **3,5** млрд. тг. (водохозяйственная и перерабатывающая промышленность), софинансирование бизнес-партнерств **440** млн. тг.



6

Научно-исследовательские лаборатории

1. Гидравлика и гидротехнические сооружения
2. Лаборатория спектрофотометрии
3. Лаборатория инфракрасной спектроскопии
4. Лаборатория хроматографии
5. Лаборатория атомно-эмиссионной спектроскопии
6. Методы нанотехнологических исследований им. А. С. Ахметова

Финансовое стимулирование публикации статей

25 ученых

Q1-175 МРП= 603 750 тг.

Q2-130 МРП= 448 500 тг.

Q3-90 МРП= 310 500 тг.

Н-3-50 МРП= 172 500 тг.

16 ученых

Н-4-60 МРП=207 000 тг.

Н-5-70 МРП=241 500 тг.

13, 420 млн. тг.

2,113 млн. тг.

10

Иностранцы
ученых читают лекции



10

преподавателей являются
обладателями гранта «Болашак
500 Галым»

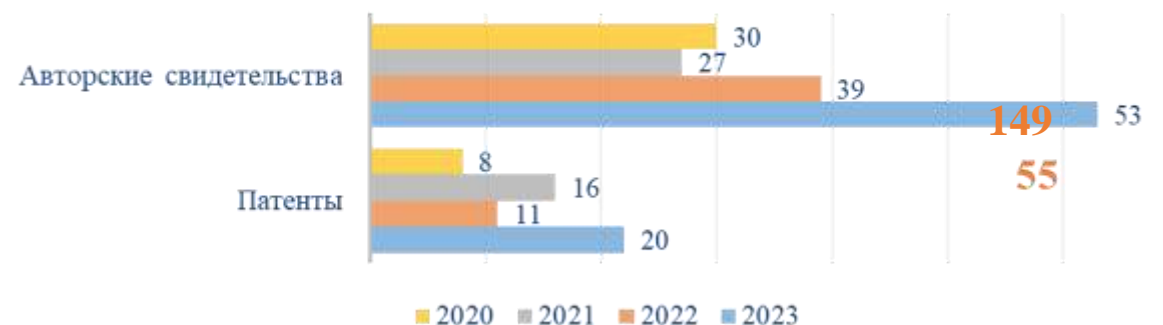
Эффективность Диссертационных советов за 2023 год

ОП	8D05311 - Химия	3 докторанта защитились
ОП	8D07411 «Гидротехническое строительство и сооружения»	1 докторант получил PhD, 2 прошли предварительную защиту
ОП	8D08612 Мелиорация и водное земледелие	1 прошел предварительную защиту

Публикационная активность



Патент / авторское свидетельство



Научно-исследовательская работа студентов

Стартап проекты

2023 год

42

Количество
представленных
стартап проектов



12

Количество
выигранных
проектов



9,21 млн тг
Объем финансирования

МЕЖДУНАРОДНОЕ ВЗАИМОДЕЙСТВИЕ



58 вузов

Дальнее зарубежье

69 вузов

СНГ

49 вузов

Казахстан

179

договоров с вузами-партнерами

29

приглашенных зарубежных профессоров

48

ППС прошли научные стажировки зарубежом

47

студентов обучались зарубежом в рамках академической мобильности (в т.ч. 18 - за счет РБ)

10

грантов по программе Erasmus+

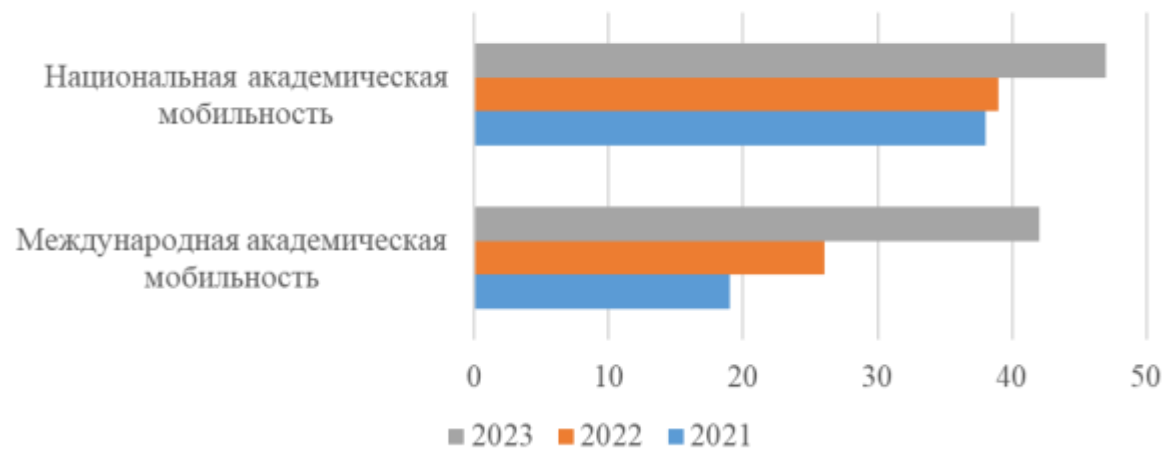
42

студента участвовали по программе внутренней академической мобильности

МЕЖДУНАРОДНОЕ ВЗАИМОДЕЙСТВИЕ



Академическая мобильность



Международная стажировка



■ 2021 ■ 2022 ■ 2023



по грантам Erasmus+



ИНФРАСТРУКТУРА

- 96 объектов, общей площадью – **194 019,93** кв. м., в т.ч. в г. Каратау – **13 304,6** кв.м.
- 22 земельных участка общей площадью – **39,4041** га.

Из них:

- **14** з.у. - на праве аренды (8 з.у. - на 10 лет, 4 з.у. - на 30 лет, 2 з.у. - на 49 лет,),
- **3** з.у. переоформлен в собственность в 2023 г.;
- **5** з.у. на стадии оформления в связи с изменением границ з.у.;

22 учебных корпуса

136 учебных лабораторий

9 спортивных комплексов

4+1 общежитий

18 читальных залов

2 теплицы

2570 компьютеров

В 2023 г. куплено **250** компьютер, план на 2024 г. **300** шт.

657 видеокамер

проведен **газопровод**

Ремонт гидрокомплекса

Жамбылская область, Таласский район, город Каратау.

Каратауский горно-технологический колледж:

4 объектов общей площадью – **13 304,6** кв.м.,

4 з.у. общей площадью – **1,8799** га.

- 1) главный корпус по адресу Рыскулова 12;
 - 2) учебный корпус по адресу Рыскулова 9;
 - 3) студенческое общежитие по адресу Акшораева 12;
 - 4) спорткомплекс по адресу Рыскулова 16 а.
- 40** компьютеров
46 видеокамер



ИНФРАСТРУКТУРА

1. Информация об аренде земельных участков

№ п/п	Наименование земельного участка	Адрес	Площадь, га	Срок землепользования	Размер арендной платы, тенге в год	Примечание
1	Земельные участки (учебных корпусов 1.1, 1.2, 1.3)	г.Тараз, ул.Сулейманова, 7,13	0,6860	20.08.2021 - 01.07.2031	94 394,00	
2	Земельный участок (учебный корпус 1.4)	г.Тараз, ул. Сулейманова 15	0,0860	03.08.2021- 01.07.2031	11 384,00	
3	Земельный участок (Дом науки)	г.Тараз, ул.Сатпаева, 18	0,2324	03.08.2021- 01.07.2031	27 702,00	
4	Земельные участки (учебных корпусов)	г.Тараз по ул.Сатпаева, 28	20,8775	03.08.2021- 01.07.2031	2 488 598,00	
5	Земельный участок (скважина)	г.Тараз, ул.Сатпаева, 28а	0,0026	03.08.2021- 01.07.2031	310,00	
6	Земельный участок (общезитие)	г.Тараз, ул.Сатпаева, 28Б	0,9329	03.08.2021- 01.07.2031	111 202,00	
7	Земельный участок (хозяйственная лаборатория)	г.Тараз, ул.Сатпаева, 28 в	1,3029	03.08.2021- 01.07.2031	155 306,00	
8	Земельный участок (скважина)	г.Тараз, ул.Койгельды 157А	0,0026	03.08.2021- 01.07.2031	358,00	
9	Земельный участок (учебных корпусов№1)	г.Каратау, ул.Турар Рыскулова, №12	1,2285	13.08.2021 -01.08.2051	126 781,00	
10	Земельн.участок (спортивный комплекс)	г.Каратау, ул.Турар Рыскулова, №16 а	0,1253	13.08.2021 -01.08.2051	12 931,00	
11	Земельный участ(общежитие)	г.Каратау, ул.Абилда Акшораева, №12	0,1648	13.08.2021 -01.08.2051	17 007,00	
12	Земельный участок (учебный корпус№2, Актный зал)	г.Каратау, ул.Рыскулова, №9	0,3613	13.08.2021 -01.08.2051	37 286,00	
13	Земельные участки (гаражи)	г.Тараз, ул.Сатпаева, 30	2,6580	15.08.2022 - 08.06.2071	316 834,00	
14	Земельный участок (учебные корпуса)	г.Тараз, ул.Толе би 68-70	1,9293	15.08.2022 - 08.06.2071	229 973,00	
15	Земельные участки (учебные корпуса)	г.Тараз, ул.Толе би, 60				Согласно проекта отдела по регистрации и земельному кадастру от 06.06.2022г. №03-08-54-19/10 по г. Тараз определена площадь земельного участка 6,4575 га.На данный момент идет процесс переоформления с изменением границ земельного участка .После оформления документов будет известна сумма годовой аренды и срок.
16	Земельный участок (корпус Военной кафедры)	г.Тараз, ул.Толеби, д.62				Согласно проекта отдела по регистрации и земельному кадастру по г.Тараз от 06.06.2022г. №03-08-54-14/08 определена площадь земельного участка 1,8069 га.На данный момент идет процесс переоформления с изменением границ земельного участка .После оформления документов будет известна сумма годовой аренды и срок.
17	Земельные участки (пристройка общежитию)	г.Тараз, ул.Сатпаева, 26				Согласно проекта отдела по регистрации и земельному кадастру по г.Тараз от 06.06.2022г. №03-08-54-19/09 определена площадь земельного участка 0,2600 га.На данный момент идет процесс переоформления с изменением границ земельного участка .После оформления документов будет известна сумма годовой аренды и срок.
18	Земельные участки (учебные корпуса)	г.Тараз, пр. Жамбыла 16а				Согласно проекта отдела по регистрации и земельному кадастру по г.Тараз от 06.06.2022г. №03-08-54-19/12 определена площадь земельного участка 3,7337 га.На данный момент идет процесс переоформления с изменением границ земельного участка .После оформления документов будет известна сумма годовой аренды и срок.
19	Земельный участок (учебные корпуса)	г.Тараз, ул.Толе би 62				Согласно проекта отдела по регистрации и земельному кадастру по г.Тараз от 06.06.2022г. №03-08-54-19/11 определена площадь земельного участка 0,5365 га.На данный момент идет процесс переоформления с изменением границ земельного участка .После оформления документов будет известна сумма годовой аренды и срок.
ВСЕГО:			30,5901		3 630 066	

**1. Информация по земельным участкам,
переоформленным в собственность университета**

№ п/п	Наименование земельного участка	Адрес	Площадь, га	Общая стоимость
1	Земельные участки (пристройка под жилой дом)	г.Тараз, ул. Генерала Рахимова, д.3А	0,0510	1 840 800
2	Земельный участок(под Строительство агробиологической станции)	Жамбылская область, Байзакский район, с.Костобе	3,8609	10 451 410
3	Земельные участки (спортивно-оздоровительный лагерь)	Жамбылская область, Жамбылский район, Кызылкайнарский а.о.	4,9021	11 985 894
ВСЕГО:			8,8140	24 278 104

ФИНАНСОВАЯ ДЕЯТЕЛЬНОСТЬ



Доход

8 480 020 ТЫС. ТГ.



Расход

7 765 575 ТЫС. ТГ.

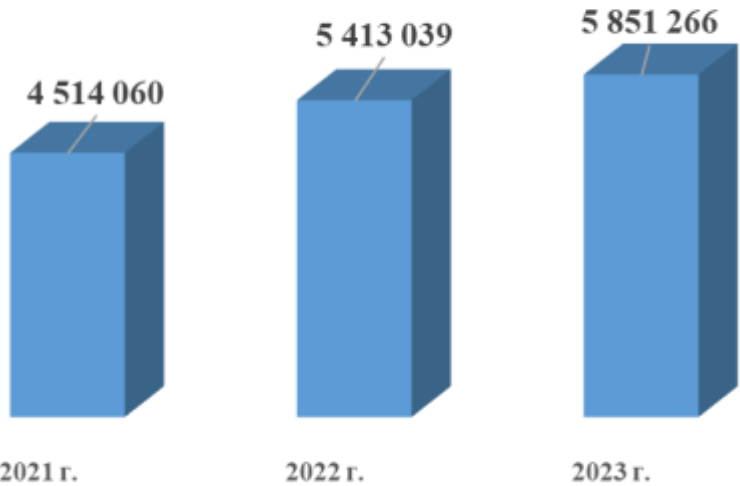


Общая совокупная прибыль

714 445 ТЫС. ТГ.

- ➡ Повышение заработной платы ППС в сентябре 2021 г. на **42%**
- ➡ Повышение заработной платы АУП, УВП, ОП в сентябре 2022 года на **30%**
- ➡ Повышение заработной платы ППС с 1 сентября 2023 года на **20%**

■ Фонд оплаты труда



Показатели	Сумма, в тыс. тенге				
	2020г	2021г	2022г	2023г	2024 г(план)
Доходы	5 969 713	6 569 710	7 238 514	8 480 020	9 945 227
Образовательная деятельность	5 778 553 (96,8%)	6 346 879 (96,6%)	6 850 512 (94,6%)	7 744 478(91,3)	9 376 708 (94,0%)
Наука	40 342 (0,6%)	801 62 (1,2%)	140 595 (1,9%)	237 908(2,8%)	263 519 (3%)
Прочие доходы	150 818 (2,6%)	142 669 (2,2%)	247 407 (3,5%)	497 634(5,9%)	305 000 (3%)
Расходы в том числе	5 790 516	6 362 585	7 169 932	7 765 575	9 516 050
Заработная плата (% от дохода)	3 774 494 (63,2%)	4 514 060 (68,7%)	5 413 039 (74,7%)	5851268(69%)	6 961 649 (70%)
Ремонт уч.корпусов и прочие расходы	1 263 349 (21,8%)	994 675 (15,7%)	891 573 (12,4%)	784517(10,1%)	920 841 (11%)
Приобретение учеб.оборудование и учебников	37 290 (0,6%)	13 502 (0,2%)	22 640 (0,3%)	207703(2,7%)	302 316 (3%)
Ком.услуги*,налоги и др.	12,40%	13,20%	11,80%	11,87%	14,00%
Прибыль	179 197	207 125	68 582	714 445	429 177

ВОСПИТАТЕЛЬНАЯ РАБОТА

Организационно-методические работы
Молодежная политика
Гражданское, патриотическое воспитание
Духовно-нравственное, воспитание
Правовое воспитание и антикоррупционные мероприятия
Формирование здорового образа жизни
Развитие творчества студентов
Финансовая грамотность и профилактика лудомании
Профилактика распространения наркомании среди молодежи
Ментальное здоровье студентов

	2021	2022	2023
Организационно-методические работы	21	25	23
Молодежная политика	51	45	60
Гражданское, патриотическое воспитание	40	30	25
Духовно-нравственное, воспитание	74	60	88
Правовое воспитание и антикоррупционные мероприятия	35	29	45
Формирование здорового образа жизни	70	106	41
Развитие творчества студентов	20	21	31
Финансовая грамотность и профилактика лудомании	0	4	27
Профилактика распространения наркомании среди молодежи	15	18	41
Ментальное здоровье студентов	33	30	47

КОЛИЧЕСТВО СТУДЕНТОВ ПРОЖИВАЮЩИХ В ОБЩЕЖИТИЯХ



№1 ОБЩЕЖИТИЯ - 427
№2 ОБЩЕЖИТИЯ - 137
№3 ОБЩЕЖИТИЯ - 408

ИСПОЛЬЗУЕМЫЕ МЕСТА



РАЗВИТИЕ БИБЛИОТЕКИ

Общий фонд - **1 291 461**

Год	2021	2022	2023	2024
Общий книжный фонд	1 285 409	1 287 364	1 290 763	1 291 461
Приобретение литературы (экз.)	7581	2649	2840	698

Общий фонд электронных образовательных ресурсов – **37 120**, в т. ч. на гос. языке – **16 423**, на английском языке – **4 027**

Фонд изданий составляет:

- периодических - **32 894** компл
- Труды ППС – **34 641**, из них – **17 253** на гос. языке



Интеграция с БД:

IRPSmart
САБ ИРБИС64+
РМЭБ, Праграфаф,
CAP Abstracts,
Willey online library,
Scopus, Web of Science
КазНЭБ
Kitap.kz
Әдебиет

В составе

библиотеки:
Creative Zone
Chillout room
Coworking zone
Адал кітапхана
101 точка чтения

РАЗВИТИЕ УНИВЕРСИТЕТА DU

01

Позиционирование
вуза в международном
рейтинге QS

02

Реализация ОП
двойного диплома и
англоязычных ОП

03

Количество
иностраннных
обучающихся



04

Количество ППС с
учеными степенями
и званиями

05

Доля расходов на
развитие учебной
лаборатории от
общего бюджета вуза

06

Развитие центра
компетенций

07

Развитие R&D и
форсайт-исследований

01

Определение приоритетных направлений образовательной деятельности и научных исследований:

1.1 Актуализация и развитие ОП в соответствии с требованиями экономики региона и в целом страны.

1.2 Обеспечение МТБ, учебно-научной лабораторной базы для реализации современных ОП и научных исследований.

1.3 Развитие подготовки кадров и научных исследований по направлениям:

- инновационно – технологическим, ИТ и ИИ,
- педагогическим и социально-гуманитарным
- водного хозяйства и ирригации (Гидро мелиорации и строительства)
- развитие новой модели экономического, юридического и управленческого образования

02

Развитие кадрового потенциала университета (ППС, молодых ученых). Разработка программа развития кадрового потенциала университета.

2.1 Расширение международного сотрудничества.

2.2 Финансовая устойчивость университета (эндаумент фонд, выпускники).

2.3 Активизация имиджевой политики совместно с МИО и СМИ.

03

Подготовка научных кадров и создание условий для ученых. Доходы науки не менее 25-30% от дохода университета

3.1 Докторантура, магистратура, программа Болашақ.

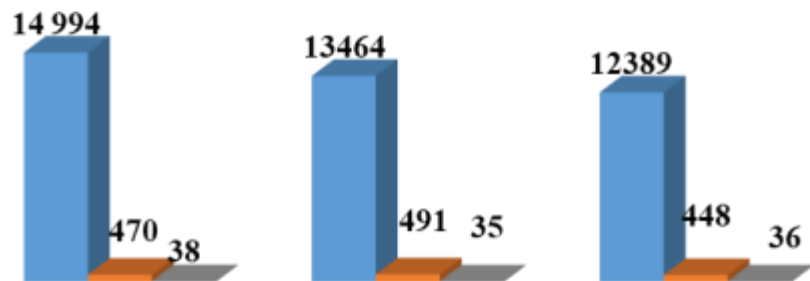
3.2 Приглашение перспективных молодых ученых.

3.3 Социальные пакеты для докторантов и молодых ученых.

3.4 Материальное стимулирование ученых (снижение педагогической нагрузки)

ДИНАМИКА КОНТИНГЕНТА И ДОХОДА

■ Бакалавриат ■ Магистратура ■ Докторантура



Гранты, бакалавриат	2020-2021 На 1 октября	2021-2022 На 1 октября	2022-2023 На 1 октября	2023-2024 На 1 мая 2024г
Гос. образов. грант	3415	3825	4333	4520
МИО	93	109	70	72
Қазақстан Халқына	-	139	126	124
Казфосфат, KAZENERGY	125	147	31	31

Гранты, магистратура и докторантура	Маг	Док	Маг	Док	Маг	Док	Маг	Док
Гос.грант	266	36	256	38	261	36	276	36



Доля госзаказа - 34%

Показатель трудоустройства - 74%

Средний балл ЕНТ – 78

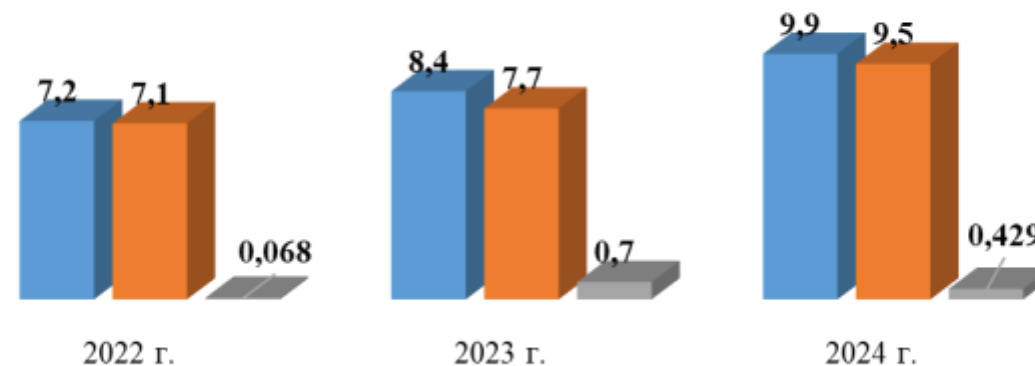


Причина снижения контингента:

- Сокращение заочной, вечерней ф/о и обучения с применением ДОТ,
- Формирование качественного состава контингента обучающихся,
- Повышение требований в Академической политике, академической честности



■ Доход (млрд тг.) ■ Расход (млрд тг.) ■ Прибыль (млрд тг.)



- Повышение стоимости обучения на 21,8% - в 2022 г., на 25% - в 2023 г., на 10% - в 2024 г.,
- Повышение доли студентов, обучающихся на гранте е на 7% по сравнению с 2022 г.,
- Оптимизация ОП и малокомплектных групп,
- Оптимизация регламента учебного процесса, в т.ч. педагогической нагрузки ППС,
- Оптимизация структуры и штатной численности вуза на 207 ед (9,1%)

Пути решения и развития

- ✓ Усиление непрерывной профориентационной работы с участием МИО по вовлечению выпускников с хорошим школьным образованием
- ✓ Проработка с МИО и работодателями вопроса выделения грантов для целевых групп (социально уязвимых категорий),
- ✓ Развитие онлайн обучения, в т.ч. на англ. языке для расширения географии иностранных студентов
- ✓ Реализация в 2024 г. интегрированных ОП колледж - университет с сокращенным сроком обучения с 3 до 2 лет
- ✓ Привлечение одаренных обучающихся
- ✓ Международная аккредитация ОП
- ✓ Внедрение системы KPI

Исполнение плана развития

Из запланированных на 2023 год **122 показателей ключевых показателей**, 116 выполнены на 100% и выше (исполнено 95,1% показателей).

№	Ключевые показатели	Ед. изм.	План	Факт	% исполнен ия	Причина неисполнения
1	Количество иностранных обучающихся	чел.	227,00	186,00	81,9	Снижение количества иностранных обучающихся связано с ограничением на обучение зарубежом в соседних государствах. В 2023 календарном году 41 иностранных студентов было отчислено за неуплату и за непосещение занятий.
2	Доля иностранных студентов в системе высшего образования от общего количества студентов	%	1,69	1,38	81,6	За 2023 год-186 чел. иностранных студентов $(186/13464*100)=1,38$.
3	Общее количество ППС	чел.	936,00	910,00	97,2	Снижение связано с оптимизацией количества образовательных программ и исключением дистанционного образования. Снижение контингента обучающихся влияет на формирование нагрузки ППС
4	Количество ППС с учеными степенями и званиями в т. ч.	чел.	341,00	336,00	98,5	Уволены 8 ППС с учеными степенями и званиями в связи с переходом на другую работу и истечением сроков ТД ППС пенсионного возраста
5	кандидат наук	чел.	215,00	201,00	93,4	Снижение количества кандидатов наук на 14 связано с увольнением в связи с переходом на другую работу и истечением сроков ТД ППС пенсионного возраста
6	Доля расходов на развитие учебной лаборатории от общего бюджета вуза	%	1,00	0,61	61	Неисполнение обязательств по договору со стороны поставщиков (не приобретены 2 комплекта лабораторного оборудования и стендовые лабораторные оборудование для кафедры "Водные ресурсы" в сумме -34 339 тыс.тенге); подан иск в суд о признании поставщика недобросовестным участником ГЗ

Благодарю за внимание!

www.dulaty.kz